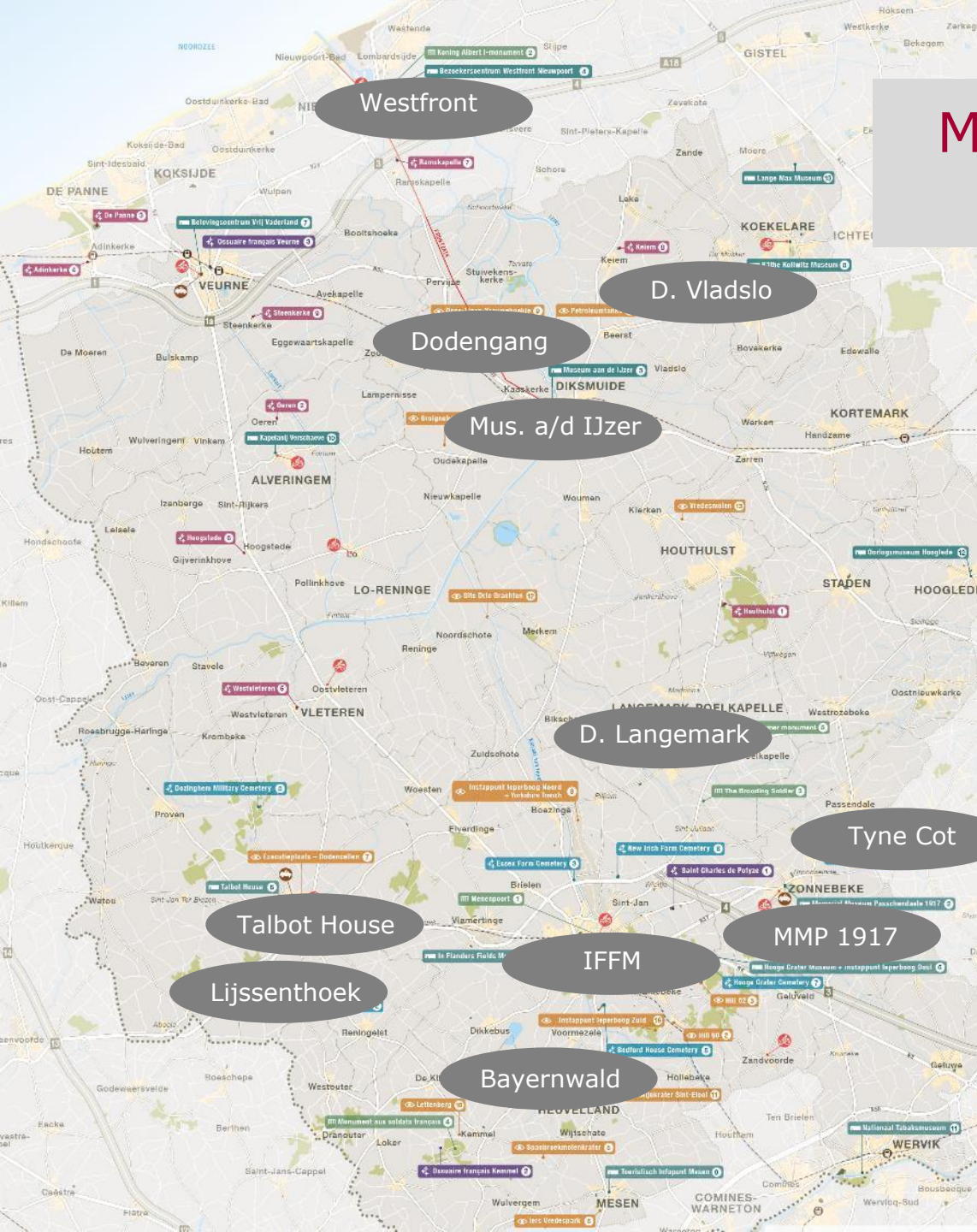


Monitor bezoekerscijfers WOI-sites Westhoek



7 MUSEA / SITES:

(via ticketing)

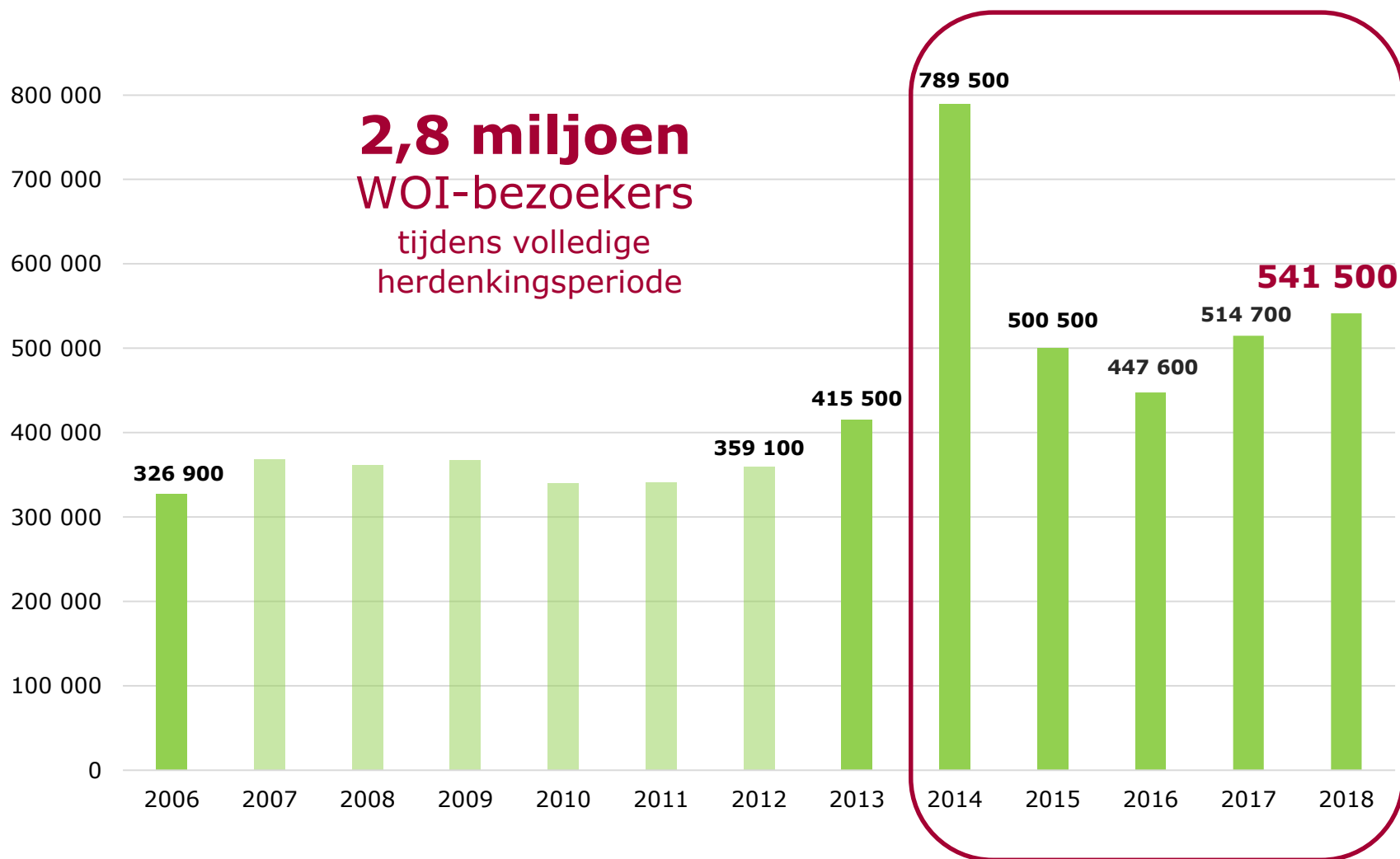
- IFFM
- MMP 1917
- Talbot House
- Bayernwald
- Museum aan de IJzer
- Dodengang
- BC Westfront

4 BEGRAAFPLAATSEN:

(via tellers)

- Tyne Cot Cemetery
- Lijssenthoek Cemetery
- D. mil. begraafpl. Langemark
- D. mil. begraafpl. Vladslo

541 500 herdenkingsbezoekers in Westhoek in 2018




2018: +5% t.o.v. 2017

Expositie '600 000 beelden – 600 000 namen' (2018)

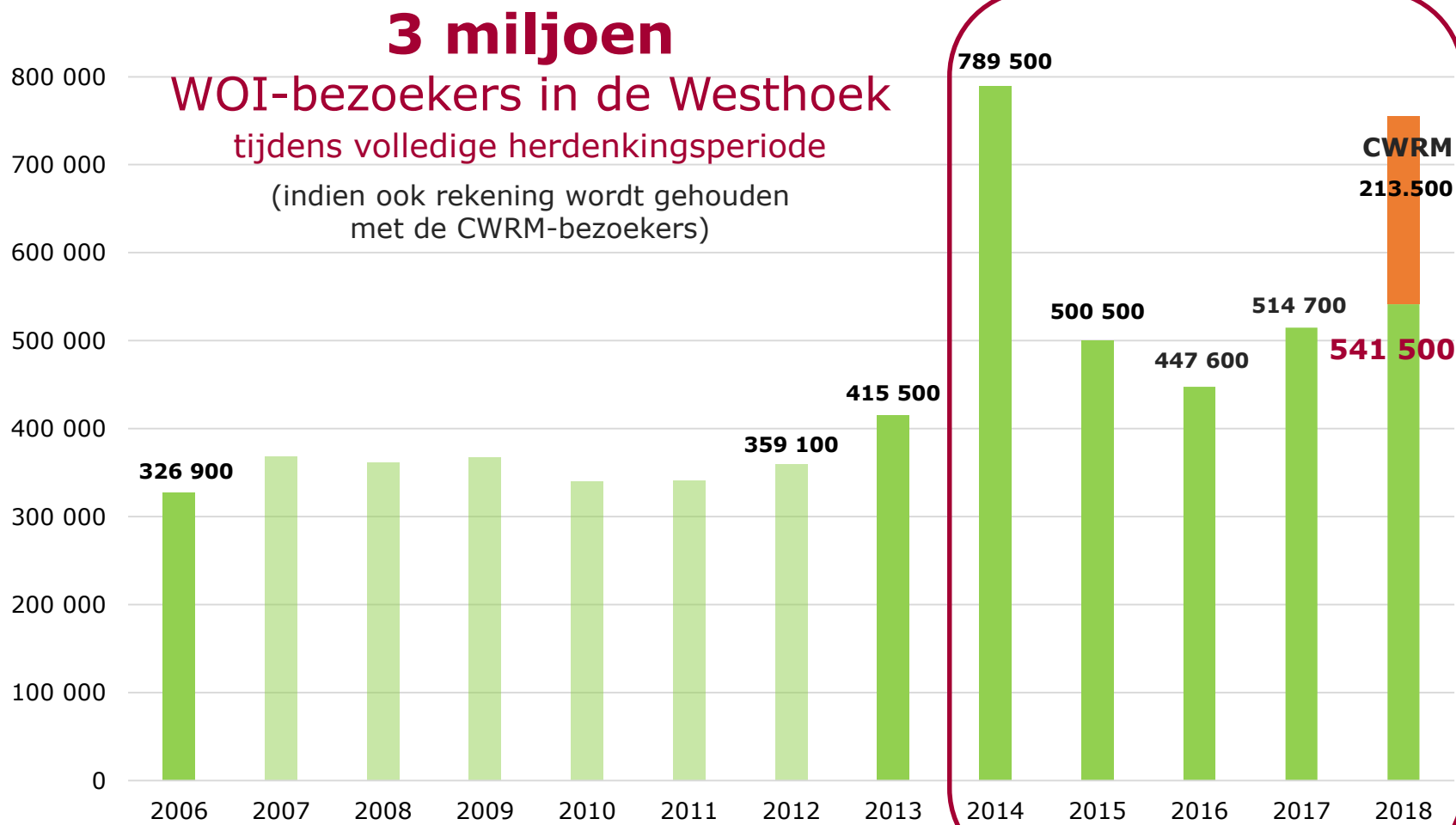
ComingWorldRememberMe (Provinciedomein De Palingbeek, Ieper)

1 april - 11 november: **257 500 bezoekers**

Waarvan 44 000 bezoekers ook (een) andere WOI-site(s) hebben bezocht



2014-2018: 3 miljoen herdenkingsbezoekers



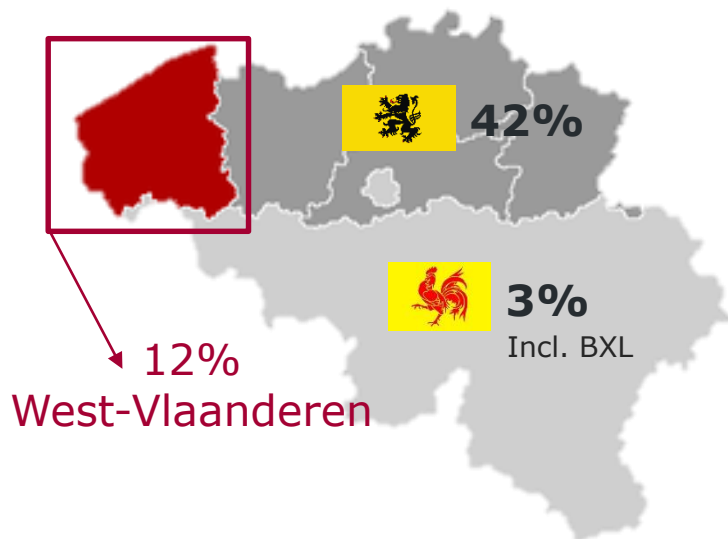
Half miljoen bezoekers méér dan aanvankelijk vooropgesteld

Herdenkingsbezoeker in 2018 - Herkomst

541 500 bezoekers

45%
(243 200)

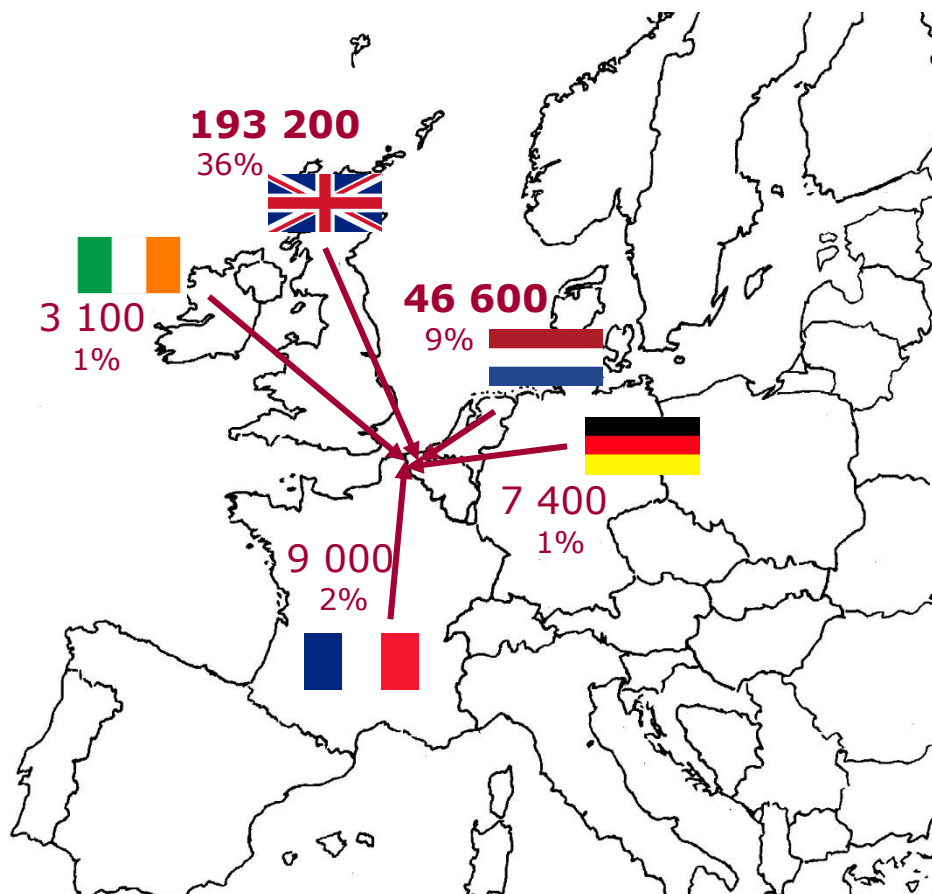
55%
(298 300)



2018: +6% t.o.v. 2017

2018: +4% t.o.v. 2017

Herdenkingsbezoeker in 2018 - Herkomst



FR en DU samen
nog nooit >4%

Verenigd Koninkrijk belangrijkste buitenlandse markt

Nederland 2de buitenlandse markt

Herdenkingsbezoeker in 2018 - Herkomst



Britse markt 2018

193 200
bezoekers


36%
van totaal



39%
Individuele
(74 800)

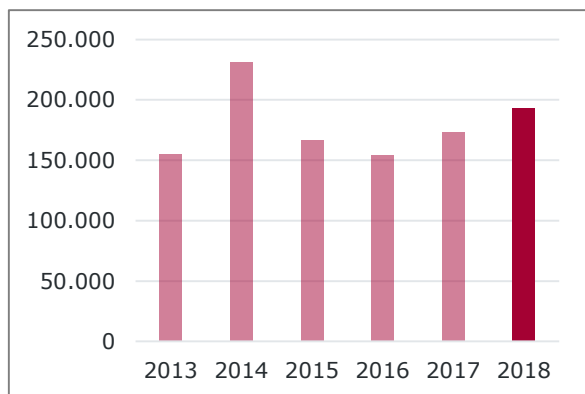

49%
Scholen
(95 600)


12%
Groepen
(22 800)


dag
8%
(15 600)


verblijf
de Westhoek
61%
(118 300)


~~verblijf
de Westhoek~~
31%
(59 300)



2018: +11% t.o.v. 2017

- ✓ Meer individuele bezoekers
- ✓ Meer bezoekers in schoolgroepen
- ✓ Meer verblijfstoeristen in de Westhoek (en ook erbuiten)

Nederlandse markt 2018

46 600
bezoekers



9%
van totaal


48%
Individuele
(22 300)

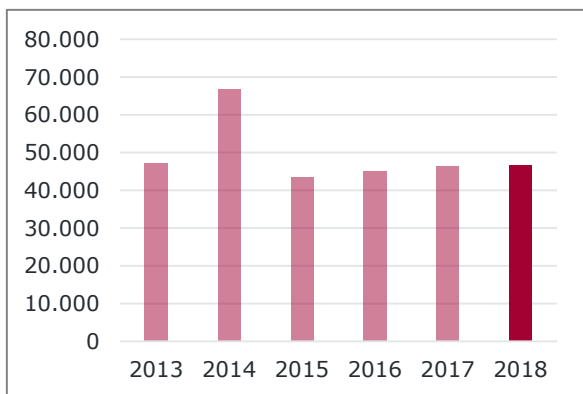

49%
Scholen
(22 800)


3%
Groepen
(1 500)

 dag
34%
(15 900)

 
46%
(21 500)

 
20%
(9 200)



2018: +1% t.o.v. 2017

✓ Meer verblijfstoeristen in de Westhoek

Verre markten 2018 (AUS, CDN, USA, NZ)


31 100
bezoekers


6%
van totaal

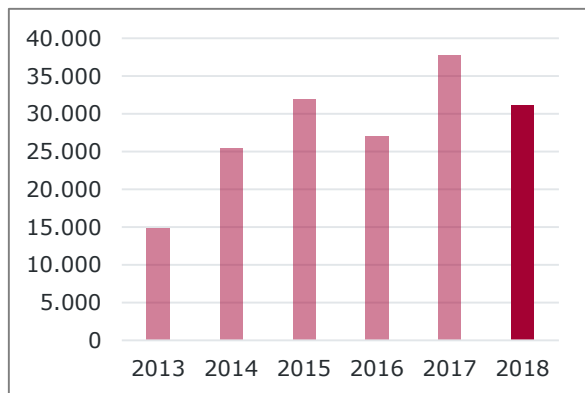

61%
Individuele
(19 100)


13%
Scholen
(3 900)


26%
Groepen
(8 100)


45%
verblijf
de Westhoek
(14 100)


55%
~~verblijf
de Westhoek~~
(17 000)



2018

 9 800

 9 500

 8 800

 3 000

-18% t.o.v. 2017
+15% t.o.v. 2016

Binnenlandse markt 2018

243 200
bezoekers


45%
van totaal



53%
Individuele
(128 700)

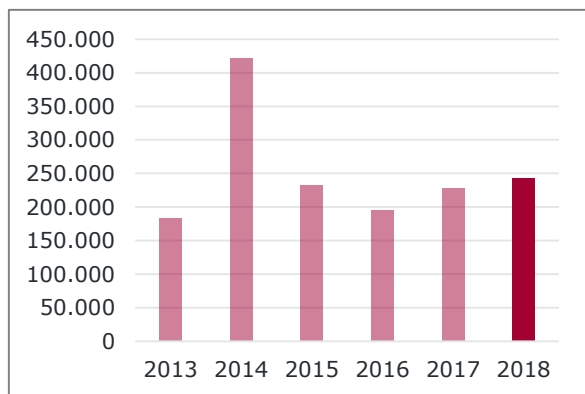

38%
Scholen
(93 000)


9%
Groepen
(21 500)


dag
57%
(138 400)


verblijf
de Westhoek
24%
(57 900)

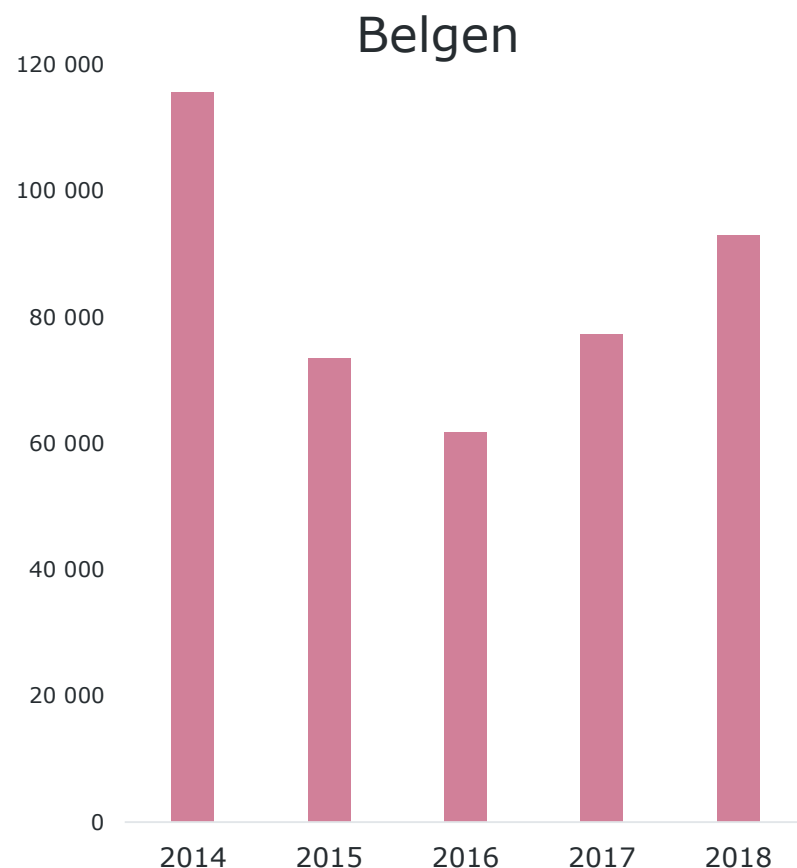
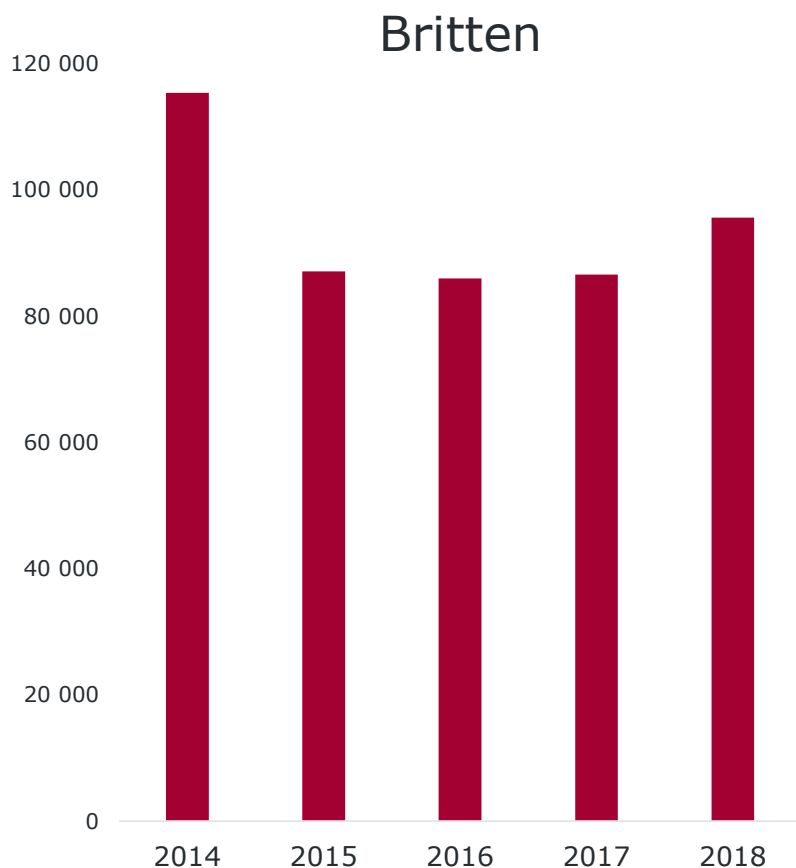

~~verblijf
de Westhoek~~
19%
(46 900)



2018: +6% t.o.v. 2017

- ✓ Opnieuw meer (Vlaamse) schoolbezoekers
- ✓ Meer verblijfstoeristen in de Westhoek
- ✓ Meer dagtoeristen

Bezoekers in schoolgroepen 2014-2018



- ✓ Volume Britse scholen blijft relatief stabiel ná piek in 2014
- ✓ Interesse van Belgische scholen neemt laatste jaren toe
- ✓ 2014 én 2018 => +/- evenveel Belgische als Britse scholen

Herdenkingstoerisme in de Westhoek in 2018

- Op één na sterkste jaar van de herdenkingsperiode (na 2014)
- Herdenkingsbezoekers kozen vaker voor verblijf in de Westhoek
- Sterke internationale belangstelling
 - ✓ Meer Britse individuele bezoekers en schoolgroepen
 - ✓ Nederlandse markt bleef stabiel
 - ✓ Verre markten blijven op het niveau van 2015
- Ook toegenomen interesse vanuit eigen land
 - ✓ Opnieuw meer Vlaamse schoolbezoekers
 - ✓ Ook meer dagtoeristen

Koen De Four

Kenniscentrum Westtoer

<https://corporate.westtoer.be/nl/kenniscentrum/woi>



Herdenkingstoerisme Westhoek Bezoekerscijfers 2018

Persconferentie 28 januari 2019

